

Administration Teamcenter / NX Schnittstelle

Dieser Kurs richtet sich in erster Linie an Teilnehmer, denen in Ihrem Unternehmen die Administration der Software Systeme NX und Teamcenter obliegt.

In diesem Kurs erlernen Sie, wie Sie die NX Schnittstelle für Teamcenter sowohl für den Rich Client wie auch den Active Workspace installieren und einrichten. Über die Erstellung von Vorlagenteile in der Teamcenter Umgebung wie beispielsweise Seedparts, Zeichnungsrahmen, Schriftfelder, PAX Dateien und das Attribute Mapping, vertiefen wir mit Ihnen die Kenntnisse im Bereich der Anwenderstandards, Materialbibliothek und Gewindetabellen. Teilefamilien im Teamcenter Umfeld und Alternative Repräsentationen gehören genauso zum Inhalt.















Kurs: Administration TC / NX Schnittstelle
Dauer: 3 Tage
Voraussetzungen: TC und NX Kenntnisse

Auszug aus den Inhalten:



Themen

- | | | | |
|---|---------------------------------|---|--------------------|
|  | Aufbau der Umgebung |  | Attribute Mapping |
|  | Teamcenter NX Schnittstelle |  | Anwenderstandards |
|  | Active Workspace Integration NX |  | Tabellen |
|  | Vorlagen erstellen 3D und 2D |  | NX Tools |
|  | PAX Dateien |  | Makros |
|  | Share Umgebung |  | Materialbibliothek |