

NX Info

Dieser Kurs wurde speziell für einen Teilnehmerkreis geschaffen, der nicht direkt in das Konstruktive Tagesgeschäft eingreifen möchte, sondern gelegentlich nur gewisse Informationen benötigt. Dies können beispielsweise Team- und Projektleiter sein, Mitarbeiter der Fertigung oder des Vertriebs.

Der Teilnehmer erhält in diesem Kurs einen Überblick über NX und eine Einführung die Bedienung der Oberfläche. Durch unser kompaktes Konstruktionsbeispiel erlernt der Teilnehmer die wichtigsten Funktionalitäten in diesen Bereichen.

Der Teilnehmer wird mit den elementaren Grundlagen und dem Aufbau von NX vertraut gemacht und lernt, NX für seine Bedürfnisse optimal anzupassen.
















Ein weiterer Bestandteil dieses Kurses ist die Analyse, Bewertung und Kontrolle der erstellten (konstruierten) Produkte. Es werden keine Modelle erzeugt oder geändert. Die Erzeugung von Bilddaten wird genauso thematisiert, wie der sinnvolle Einsatz einer NX CAD / CAM Landschaft.

Kurs:	NX Info
Dauer:	2 Tage
Voraussetzungen:	keine

Auszug aus den Inhalten:



Themen

-  NX Überblick
-  Datenverwaltung
-  Benutzeroberfläche
-  Kollisionskontrollen
-  FEM Analyse Grundlagen
-  Ausgabe von Bildern und PDF
-  Navigieren in Einzelteilen und Baugruppen
-  Analyse von Einzelteilen, Baugruppen und Zeichnungen
-  Aufbau CAD Modelle
-  Strukturierungsmöglichkeiten
-  Daten Austausch Formate
-  Möglichkeiten der Arbeit mit JT Dateien
-  Einführung PMI zur Notation